

CRIAR MOMENTOS DE PARTILHA

POWERMIX SILENCE

BATEDEIRA
[HM650E10]

NOVO




A MAIS SILENCIOSA E A MAIS POTENTE*

O melhor de dois mundos! A batedeira Powermix Silence oferece mais silêncio a mexer sem comprometer a performance, resultando na batedeira mais silenciosa e ao mesmo tempo mais potente da Moulinex. O fluxo de ar otimizado e a tecnologia amortecedora de som juntam-se a um motor robusto de 600W, para uma batedeira de elevada performance que lida com total facilidade as preparações mais difíceis. Descubra toda a variedade de características convenientes.




TECNOLOGIA SILENCE600

Desempenho excepcional com uma tecnologia amortecedora de som avançada, que oferece a batedeira mais silenciosa e ao mesmo tempo mais potente da Moulinex, para um conforto total sem comprometer os resultados.

**MOTOR SILENCIOSO**

Fluxo de ar otimizado em conjunto com a tecnologia melhorada para um motor de alta performance, que promete um desempenho ultra silencioso em qualquer momento.

**PEGA ERGONÓMICA**

A pega aberta com um acabamento suave oferece uma ergonomia ótima para usar com total conforto e facilidade.

**MOTOR POTENTE**


O poder do motor de 600W garante resultados excepcionais, incluindo em preparações mais densas, como massas de pão e pizza.

**VELOCIDADE AJUSTÁVEL COM FUNÇÃO TURBO**

A velocidade ajustável com função turbo oferece um controlo preciso para todas as necessidades na preparação.

**VARAS DE ARAME**

Varas de arame em aço inoxidável de elevada qualidade para preparações leves (claras em castelo, chantilly e massa de bolos).

**GANCHOS DE METAL**

Dois ganchos em aço inoxidável de elevada qualidade para preparações mais densas (massa de pão, brioche, pizza e outras).

CARACTERÍSTICAS TÉCNICAS

Potência	600 W
Varas de arame	Sim
Ganchos de Metal	Sim
Função Turbo	Sim
Botão de ejeção	Sim
Compatível com máquina de lavar loiça	Sim (varas e ganchos de metal)
Cor	Cinza

DADOS LOGÍSTICOS

Código EAN (código de barras)	Unidades / caixa	Unidades / camada de palete	Camadas / palete	Unidades / palete
3016667245712	6	54	2	108

Produto embalado	Cartão	Palete
Dimensões	229 x 124 x 222 (MM)	388 x 245 x 466 (MM)
Peso	1,539 (KG)	9,233 (KG)