

3BF276NX

Exaustor integrável, 73 cm

Metálico prateado



3BF276NX

Informação técnica:

- Comandos frontais mecânicos
- Iluminação por LED: 2,15W (baixa voltagem)
- 3 + 1 nível intensivo
- Potência de exaustão em modo de saída de ar de acordo com a norma DIN/EN 61591: nível máximo 379 m3/h; nível intensivo 638 m3/h
- Potência sonora no nível 3: 56 dB (A).
- Permite funcionamento em recirculação
- Filtros metálicos com aro de alumínio
- Válvula anti-retorno incluída
- Medidas (mm):
- Medidas do aparelho (AxLxP): 255 x 730 x 380 mm
- Dimensões do nicho (AxLxP): 255 x 700 x 350 mm
- Diâmetro das condutas Ø 150 mm ou Ø 120 mm
- Potência de ligação: 206 W

Classe de Eficiência Energética

- Classe de eficiência energética: C numa escala de classes de eficiência energética de A++ até E*
- Consumo anual de energia: 81.2 kWh/ano*
- Classe de eficiência de dinâmica dos fluidos: D*
- Classe de eficiência de iluminação: A*
- Classe de eficiência de filtragem de gorduras: B*
- Ruído MIN./MAX. no nível normal: 38/56 dB*

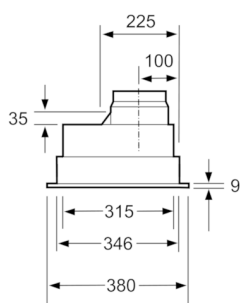
Acessórios incluídos

4242006284503

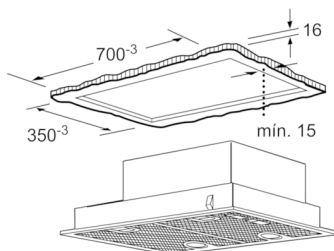
3BF276NX

Exaustor integrável, 73 cm

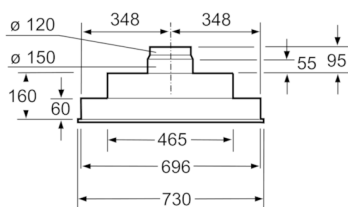
Metálico prateado



Medidas em mm



Medidas em mm



Medidas em mm

Características

Tipologia: Tradicional

Certificados de aprovação: CE, VDE

Comprimento do cabo de alimentação eléctrica (cm): 130

Medidas do nicho para instalação(mm): 255.0mm x 700.0mm x 350.0mm

Distân. min. até disco eléctr.: 650

Distân.min.até queimador gás: 650

Peso líquido (kg): 9,409

Tipo de controlo: Mecânicos

Extracção máxima de ar de saída: 379

Recirculação de saída na posição reforçada: 408.0

Saída máxima do ar de recirculação: 278

Extracção de ar na posição reforçada: 638

Número de luzes: 2

Nível de ruído (dB(A) re 1 pW): 56

Diâmetro da saída de ar: 120 / 150

Material do filtro de gordura: Alumínio lavável

Código EAN: 4242006284503

Características de consumo e ligação

Classificação da ligação (W): 206

Corrente (A): 10

Voltagem (V): 220-240

Frequência (Hz): 50

Tipo de ficha: Ficha Schuko/Gardy c/ terra

Tipo de instalação: Encastre

2019-04-22